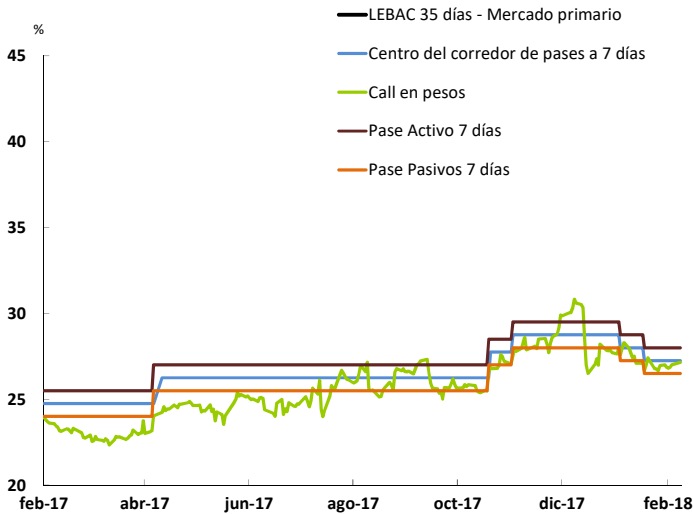


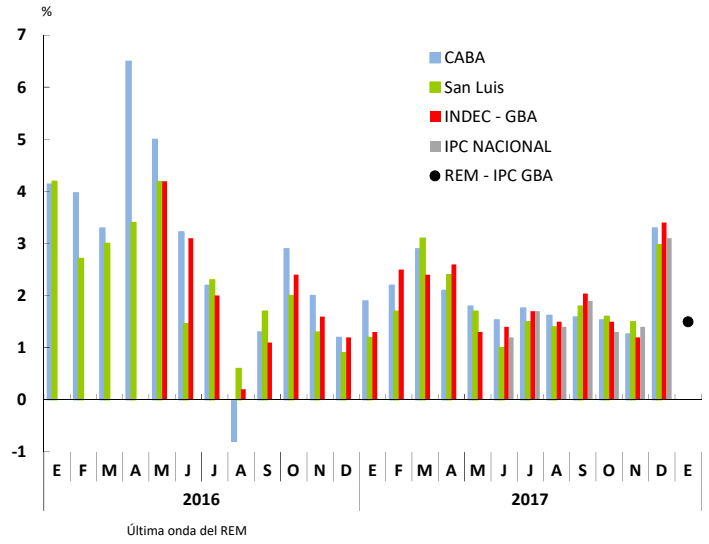
## Tasa de Interés de Política



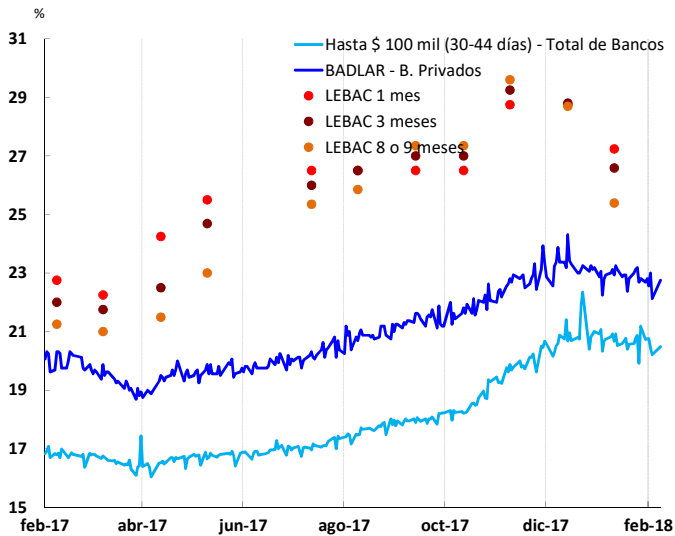
Desde Ene-17, la tasa de política es la tasa de interés central del "corredor" de pasés en pesos a 7 días de plazo

## Precios Minoristas

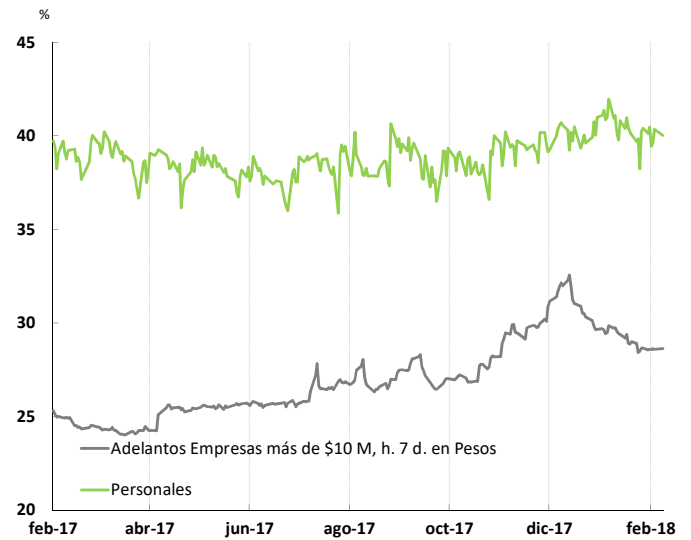
(nivel general - variación mensual)



## Tasas de Interés Pasivas y de LEBACs

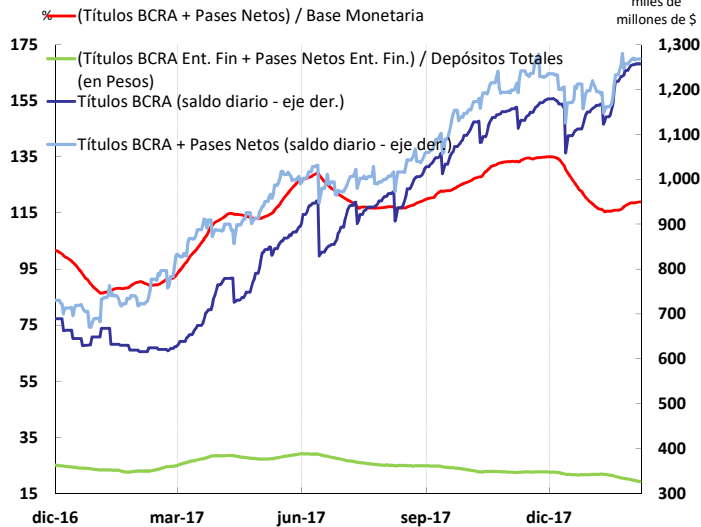


## Tasas de Interés de Préstamos en Pesos al Sector Privado



## Títulos del BCRA y Liquidez de las Ent. Financieras

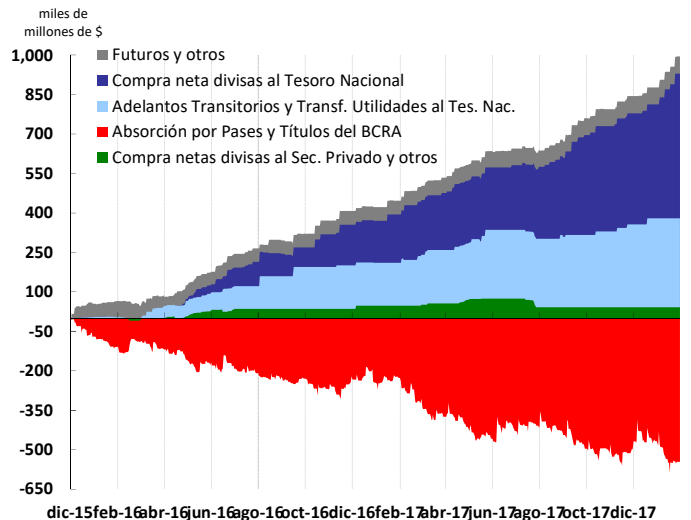
(segmento en pesos - promedio móvil 30 días)



Liquidez Amplia: (Cta. Cte. en BCRA + Efv. en Bcos+ Pasés + Tít. BCRA de Bcos) / Total dep. pesos.

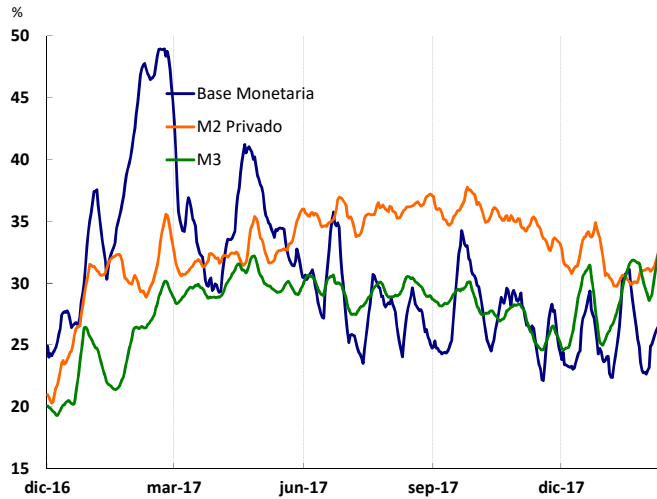
## Operaciones en el Mercado Monetario y Cambiario

(acumulado desde el 14 de diciembre de 2015)



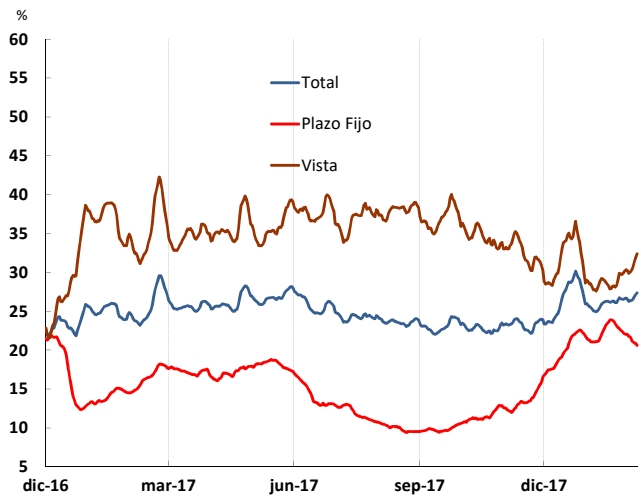
## Agregados Monetarios en Pesos

(var. i.a. Prom. 7 días)



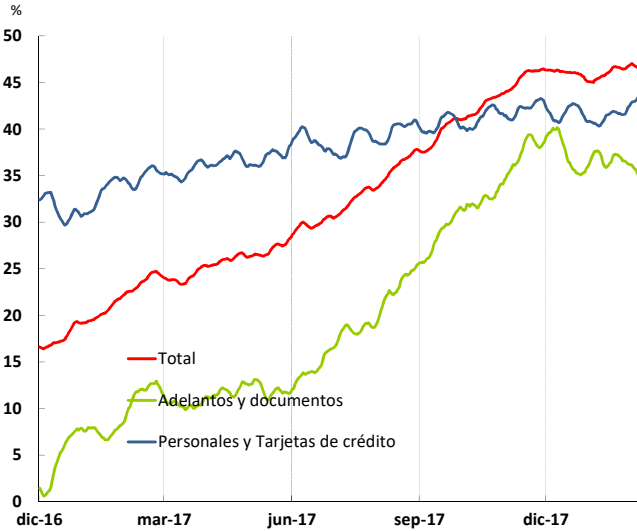
## Depósitos en Pesos del Sector Privado

(var. i.a. Prom. 7 días)



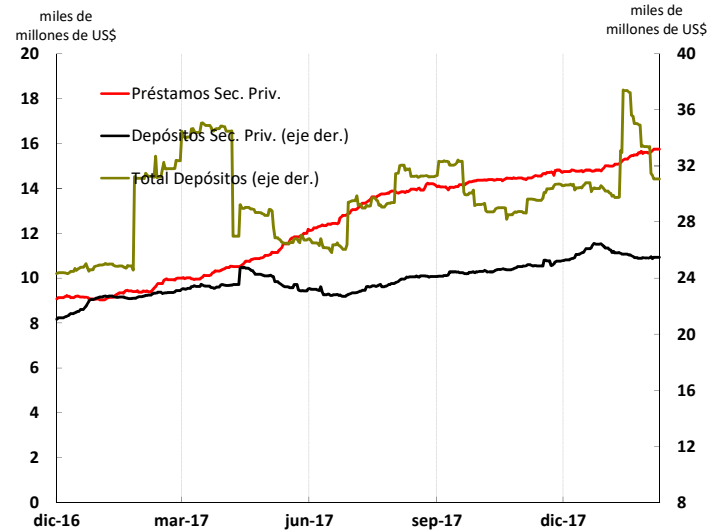
## Préstamos en Pesos al Sector Privado

(var. i.a. Prom. 7 días)



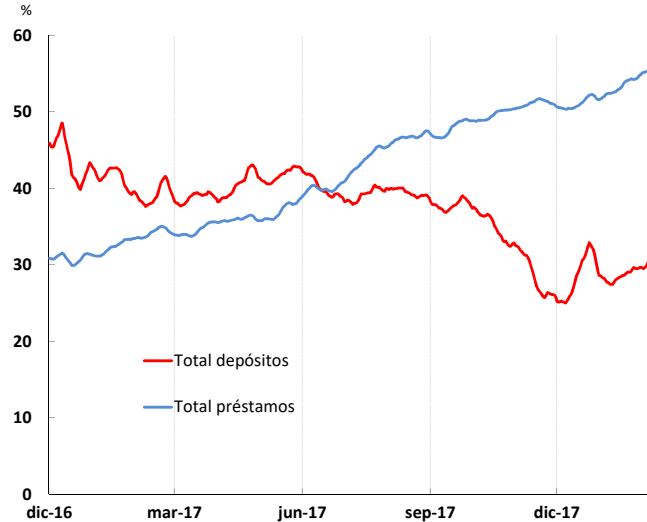
## Depósitos y Préstamos - Moneda Extranjera

(saldos diarios)

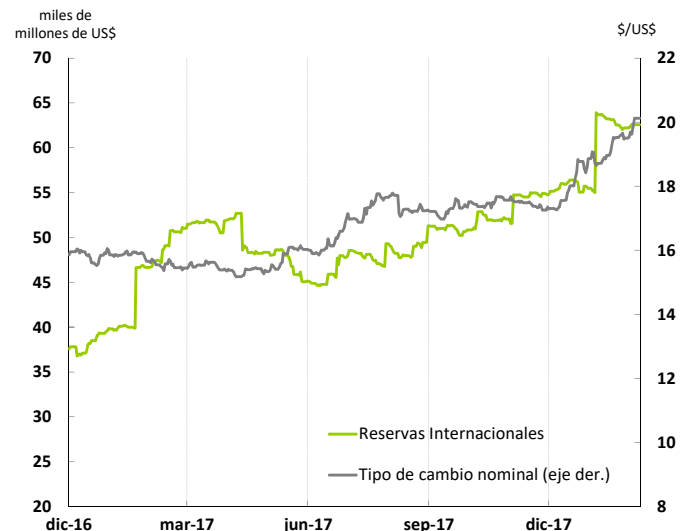


## Total de Préstamos y Depósitos - Sector Privado

(pesos y moneda extranjera - var. i.a. Prom. 7 días)



## Reservas y Tipo de Cambio



	Tasas de Interés (en porcentaje nominal anual)			Otros Mercados			
	14-feb-18	Promedio <sup>1</sup> 7 días antes	Promedio <sup>1</sup> 30 días antes		14-feb-18	Nivel semana anterior	Nivel año anterior
<b>LEBAC 1 mes (mercado primario)</b>	s/i	27.24	28.45	<b>Dólar spot</b>			
				Tipo de cambio de referencia	20.03	19.62	15.21
<b>Pases Pasivos 7 días</b>	26.50	26.50	27.25	<b>Dólar futuro</b>			
				NDF 1 mes	20.22	19.99	15.84
<b>Pases Activos 7 días</b>	28.00	28.00	28.75	ROFEX - Vencimiento 31.mar.18-	20.11	19.97	15.58
				Monto operado (Total de plazos y en millones de	17,402	15,294	3,311
<b>Call en pesos</b>	27.15	26.87	27.88				
<b>Plazo Fijo (30 días)</b>							
Pesos	21.33	21.21	21.54				
Dólares	0.47	0.52	0.52				
<b>BADLAR <sup>2</sup></b>				<b>MERVAL</b>			
Total	22.19	21.74	22.36	Indice	31,551	31,627	19,508
Bancos Privados	22.75	22.64	22.96	Volumen operado	848	1,101	429
<b>TM20 <sup>8</sup></b>							
Total	22.75	21.36	22.76				
Bancos Privados	23.50	22.99	23.71				
<b>Adelantos en cuenta corriente (1 a 7 días)</b>				<b>Bonos del Gobierno</b>			
Con acuerdo a empresas - más de \$10 millones	28.63	28.59	29.67	BONAR 24 <sup>3</sup>	2,272	2,250	1,827
				Discount \$	838	840	733
<b>Préstamos personales</b>				<b>Riesgo País</b>			
Total en pesos	40.02	40.53	41.12	EMBI+ Argentina	415	383	441
				EMBI+ Latinoamerica	485	454	439
<b>LIBOR a 6 meses</b>	2.06	2.01	1.90				
<b>US Treasury Bond 10 años</b>	2.90	2.80	2.55				
<b>FED Funds Rate</b>	1.50	1.50	1.50				
<b>SELIC</b>	6.75	6.85	7.00				

## Tasas de interés de préstamos otorgados en pesos (en porcentaje nominal anual, promedios mensuales)

	Adelantos en cta. cte.	Doc. a sola firma	Hipotecarios	Prendarios	Personales	Tarjetas
<b>Diciembre 2017</b>	34.14	25.35	18.61	17.42	39.96	42.21
<b>Noviembre 2017</b>	32.57	24.19	17.31	17.84	39.28	41.26
<b>Octubre 2017</b>	31.49	22.64	18.83	18.42	38.36	42.09

## Saldos, en millones, en la moneda de origen

## Variación de la Base Monetaria y las Reservas Internacionales

	9-feb-18	30 días antes	12 meses antes		Variación			
					Diaria (mill.)	Mensual (mill.)	Año 2018	Interanual
<b>Base monetaria</b>	<b>1,066,095</b>	<b>1,026,787</b>	<b>840,860</b>	<b>Base monetaria</b>	<b>10,134</b>	<b>100,006</b>	<b>6.5%</b>	<b>26.8%</b>
Circulación monetaria	779,760	788,607	605,800	Circulación monetaria	258	14,506	-0.9%	28.7%
Billetes y Monedas en poder del público	692,534	699,219	523,096	Billetes y Monedas en poder del púb.	-739	16,096	-1.2%	32.4%
Billetes y Monedas en ent. financieras <sup>4</sup>	87,226	89,387	82,704	Billetes y Monedas en ent. financieras	997	-1,590	1.6%	5.5%
Cheques Cancelatorios	0	0	0	Cheques Cancelatorios	0	0	-30.7%	79.3%
Cuenta corriente en el BCRA	286,335	238,180	235,059	Cuenta corriente en el BCRA	9,876	85,501	33.6%	21.8%
<b>Cuenta corriente en moneda extranjera <sup>5</sup></b>	<b>14,236</b>	<b>13,236</b>	<b>22,150</b>	<b>Factores de variación</b>				% s/ Var. de BM
<b>Efectivo en ent. financieras en moneda extranjera <sup>4,5</sup></b>	<b>2,099</b>	<b>2,552</b>	<b>1,993</b>	<b>Variación Base monetaria</b>	<b>10,134</b>	<b>100,006</b>	<b>64,983</b>	
Cheques Cancelatorios en moneda extranjera y Certificados de Depósitos para la Inversión (CEDIN) <sup>5</sup>	86	89	145	Compra de divisas al sector privado y otros	0	0	0	0.0%
				Compra de divisas al Tesoro Nacional	0	59,033	116,659	179.5%
<b>LEBAC <sup>6</sup></b>				Otras Operaciones con el Tesoro Nacional:				
En Pesos	1,257,083	1,160,019	615,965	Adelantos Transitorios	0	0	23,300	35.9%
En Pesos liquidables por el Tipo de Cambio de Referencia	0	0	0	Transferencia de Utilidades	0	0	0	0.0%
En Dólares <sup>5</sup>	0	0	0	Resto	4,097	-21	-1,403	-2.2%
<b>NOBAC <sup>6</sup></b>	<b>0</b>	<b>0</b>	<b>0</b>	Pases y redescuentos	6,224	67,228	49,325	75.9%
<b>Pases Pasivos</b>	<b>10,987</b>	<b>50,610</b>	<b>107,651</b>	Operaciones de pases	6,193	66,782	47,240	72.7%
<b>Pases Activos</b>	<b>0</b>	<b>0</b>	<b>0</b>	LEBAC y NOBAC	-150	-25,756	-122,015	-187.8%
<b>LELIQ</b>	<b>42,182</b>	<b>0</b>	<b>0</b>	Otros	-38	-478	-882	-1.4%
<b>Créditos al sistema financiero</b>	<b>410</b>	<b>444</b>	<b>1,209</b>	<b>Reservas internacionales <sup>5</sup></b>	<b>22</b>	<b>563</b>	<b>7,532</b>	
<b>Adelantos transitorios al Gobierno Nacional</b>	<b>495,530</b>	<b>495,530</b>	<b>380,230</b>	Organismos internacionales	0	-37	-152	
<b>Reservas internacionales</b>				Otras Operaciones del Sector Público	615	2,594	5,473	
En pesos	1,259,617	1,030,099	737,508	Compra de divisas	0	0	0	
En dólares <sup>5</sup>	62,587	55,022	47,178	Efectivo Mínimo	-512	-1,858	1,418	
Oro, Divisas, Colocaciones a Plazo y Otros	62,587	55,022	47,178	Resto (incl. valuación tipo de cambio)	-81	-136	794	
Divisas - Pase Pasivo en USD con el Exterior <sup>7</sup>	0	0	0					

(1) Corresponde al promedio móvil de 5 cinco días hábiles, centrado 7 días antes y 30 días antes respectivamente. En caso de feriado, la variación semanal se centra en el último día hábil de la semana previa.

(2) Corresponde al total de operaciones a plazo fijo superiores a 1 millón, de 30-35 días de plazo.

(3) Las cotizaciones están expresadas en pesos argentinos.

(4) Cifras provisionales, sujetas a modificación.

(5) Cifras expresadas en dólares. Datos provisionales, sujetos a cambios de valuación.

(6) Cifras en Valor Nominal. No se computan las letras del BCRA (Lebac y Nobac) emitidas para ser afectadas a operaciones de pases pasivos ni las entregadas en garantía (esos conceptos, entre otros, explican las diferencias con las cifras consignadas en los estados contables del BCRA).

(7) De acuerdo con los establecido en el punto 10 de la Resolución de Directorio N°296 del 22/07/2016, se informa que el monto de la línea "Divisas - Pase Pasivo en Dólares con el Exterior", no podrá ser considerado como Reservas Excedentes según normado en el artículo 6 de la Ley N° 23.928 y sus modificatorias.

(8) Corresponde al total de operaciones a plazo fijo de 20 o más millones, de 30-35 días de plazo.



Cifras provisionarias sujetas a modificación, expresadas en millones.

	Saldos		Variaciones (en %)			
	9-feb-18	30 días antes	Mensual	Últimos 30 días	Año 2018	Interanual
<b>En pesos y dólares</b>						
<b>Préstamos al sector privado</b>	<b>1,666,995</b>	<b>1,599,860</b>	<b>-0.3</b>	<b>4.2</b>	<b>3.8</b>	<b>55.8</b>
Adelantos y documentos	674,154	649,482	2.4	3.8	5.5	58.8
Personales y tarjetas de crédito	673,849	645,117	-2.4	4.5	2.7	44.1
Hipotecarios y prendarios	245,604	230,719	1.9	6.5	8.0	98.2
Otros	73,388	74,542	-10.4	-1.5	-12.1	35.6
<b>Depósitos</b>	<b>2,587,802</b>	<b>2,364,989</b>	<b>1.1</b>	<b>9.4</b>	<b>7.8</b>	<b>32.4</b>
<b>Depósitos del sector privado</b>	<b>1,939,826</b>	<b>1,888,244</b>	<b>0.2</b>	<b>2.7</b>	<b>-0.3</b>	<b>31.3</b>
<b>Ratio de liquidez <sup>(5)</sup></b>	<b>27.6</b>	<b>28.5</b>	<b>0.3</b>	<b>-0.9</b>	<b>-0.4</b>	<b>-12.6</b>
(Cta. Cte. en BCRA + Efvo. en Bcos. + Pases) / Depósitos Totales						
<b>En pesos</b>						
<b>Préstamos al Sector Privado</b>	<b>1,350,215</b>	<b>1,319,334</b>	<b>-1.0</b>	<b>2.3</b>	<b>1.7</b>	<b>46.3</b>
Adelantos	135,624	135,923	3.8	-0.2	13.3	22.8
Documentos	278,344	282,271	0.0	-1.4	-3.7	41.5
Hipotecarios	144,109	132,663	2.6	8.6	11.0	128.0
Prendarios	91,150	88,882	0.6	2.6	3.0	60.5
Personales	366,695	354,616	0.8	3.4	4.2	57.9
Tarjetas de crédito	291,536	280,073	-6.0	4.1	-0.9	29.0
Otros	42,757	44,906	-14.8	-4.8	-21.7	14.6
<b>Depósitos <sup>(1)</sup></b>	<b>1,962,413</b>	<b>1,806,483</b>	<b>3.1</b>	<b>8.6</b>	<b>7.3</b>	<b>33.9</b>
Cuenta corriente <sup>(2)</sup>	502,584	513,881	1.8	-2.2	-3.6	33.0
Caja de ahorros	469,839	470,341	-1.2	-0.1	-6.4	43.7
Plazo fijo no ajustable por CER/UVAs	897,177	735,020	5.1	22.1	23.2	27.7
Plazo fijo ajustable por CER/UVAs <sup>(3)</sup>	7,619	3,431	5.6	122.1	167.5	1,282.8
Otros depósitos	85,194	83,810	17.3	1.7	13.6	48.9
<b>Depósitos del Sector Privado</b>	<b>1,426,980</b>	<b>1,404,812</b>	<b>-0.7</b>	<b>1.6</b>	<b>-1.5</b>	<b>27.2</b>
Depósitos a la vista <sup>(6)</sup>	735,628	735,219	-1.1	0.1	-7.3	32.3
Depósitos a plazo <sup>(6)</sup>	631,849	616,678	-1.8	2.5	4.5	19.7
<b>Depósitos del Sector Público</b>	<b>535,433</b>	<b>401,671</b>	<b>14.8</b>	<b>33.3</b>	<b>40.8</b>	<b>55.7</b>
Depósitos a la vista <sup>(2)(6)</sup>	236,795	249,003	5.1	-4.9	3.2	58.8
Depósitos a plazo <sup>(6)</sup>	272,947	121,773	25.2	124.1	115.7	55.7
<b>En dólares <sup>(4)</sup></b>						
<b>Préstamos al Sector Privado</b>	<b>15,740</b>	<b>14,984</b>	<b>0.6</b>	<b>5.0</b>	<b>6.3</b>	<b>66.9</b>
<b>Depósitos <sup>(1)</sup></b>	<b>31,074</b>	<b>29,832</b>	<b>-6.9</b>	<b>4.2</b>	<b>2.3</b>	<b>-0.8</b>
<b>Líneas del exterior</b>	<b>2,679</b>	<b>2,502</b>	<b>2.6</b>	<b>7.1</b>	<b>6.4</b>	<b>64.5</b>
Financieras	1,735	1,426	9.1	21.7	17.5	102.2
Comerciales	944	1,076	-7.5	-12.3	-9.5	22.4
<b>Agregados monetarios</b>						
<b>M1</b> (Billetes y monedas en poder del público+ Cheques Cancelatorios en pesos+ Cta. cte. del S. Priv. y Púb. en pesos)	<b>1,195,118</b>	<b>1,213,101</b>	<b>2.1</b>	<b>-1.5</b>	<b>-2.2</b>	<b>32.6</b>
<b>M2</b> (M1 + Caja de ahorro del S. Privado y del S. Público en pesos)	<b>1,664,957</b>	<b>1,683,442</b>	<b>1.2</b>	<b>-1.1</b>	<b>-3.4</b>	<b>35.6</b>
<b>M3</b> (Billetes y monedas en poder del público+ Cheques Cancelatorios en pesos+ Depósitos del S. Priv. y Púb. en pesos)	<b>2,654,947</b>	<b>2,505,703</b>	<b>2.9</b>	<b>6.0</b>	<b>4.9</b>	<b>33.5</b>
<b>M3*</b> (M3 + Depósitos del S. Privado y del S. Público en dólares + Cheques Cancelatorios en moneda ext. + CEDIN)	<b>3,282,052</b>	<b>3,065,826</b>	<b>1.4</b>	<b>7.1</b>	<b>5.8</b>	<b>32.3</b>

(1) Corresponde a depósitos de titulares residentes en el país (sector público y sector privado), excluyendo los correspondientes a entidades financieras.

(2) Neto de utilización de los fondos unificados.

(3) No incluye CER devengado.

(4) Cifras expresadas en dólares.

(5) Incluye las operaciones en pesos y dólares, estas últimas expresadas en pesos. Los depósitos están netos de BODEN. Todas las variaciones están expresadas en puntos porcentuales.

(6) Desde el 9 de diciembre de 2008, se refleja el cambio de tipo de titular determinado por la subrogación de la Administración Nacional de la Seguridad Social en los derechos y obligaciones de las Administradoras de Fondos de Jubilaciones y Pensiones prevista en Ley Nº 26.425 (en el marco de la creación del "Sistema Integrado Previsional Argentino", que tiene efecto desde el 9.12.08, los correspondientes saldos provenientes del anterior Sistema Integrado de Jubilaciones y Pensiones -Ley 24.241 y normas complementarias- son considerados como pertenecientes al Sector Público no Financiero).